

Муниципальное бюджетное дошкольное образовательное учреждение
детский сад № 361

Презентация для родителей и их детей

Формирование лексико-
грамматических категорий по теме :
«Фрукты»

Составитель: Новоселова Т.Г.

Задачи:

- Закреплять умение детей считать количество предметов и обозначать цифрой результаты счета
- Закреплять знания детей о названиях фруктов
- Развивать зрительное и слуховое внимание, мышление
- Образование мн.ч. сущ.-х
- Закреплять обобщающие значения слов
- Развивать мелкую моторику



Пальчиковая гимнастика

«В сад за сливами»

**Палец толстый и большой
В сад за сливами пошел.
Указательный с порога
Указал ему дорогу.
Средний пальчик – самый меткий:
Он сбивает сливы с ветки.
Безымянный поедает,
А мизинчик-господинчик
В землю косточки сажает.**

**Поочередно загибать палец, о котором
рассказывается, а затем его разогнуть.**

НАЗОВИ, ЧТО ЭТО?



ЯБЛОКО



БАНАН



АПЕЛЬСИН



МАНДАРИН




ПЕРСИК



ГРУША



КИВИ



АРБУЗ



ВИНОГРАД



СЛИВА



ЛИМОН



ДЫНЯ Shared



Назови одним словом




Ребята, посмотрите!!! 1 персик, много чего?

Один персик – много персиков




1 апельсин, много чего?

Один апельсин – много апельсинов



1 лимон , много чего?

Один лимон – много лимонов



1 абрикос, много чего?

Один абрикос – много абрикосов






Посчитай сколько фруктов на каждой картинке.

2 чего?

3 чего?

4 чего?



2

3

4

2

3



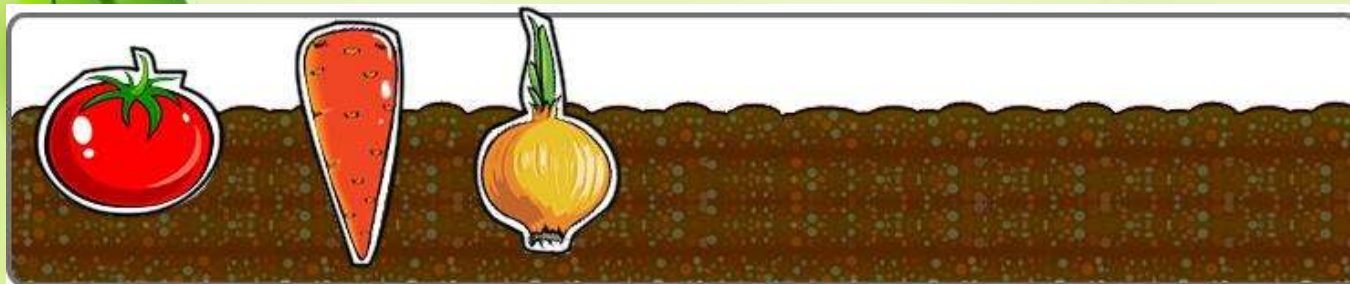
4

2

3


4

Ребята, где растут фрукты?
А где растут овощи?



Назови фрукты!

Собери в корзину фрукты



Назови только фрукты!



Какое варенье сварила бабушка?





СОК КАКОЙ? ИЗ ЧЕГО?



1. Назови цвет фруктов.

2. Какие фрукты будем класть в желтое ведро

3. Какие фрукты будем класть в красное ведро?





Молодец!!!

